

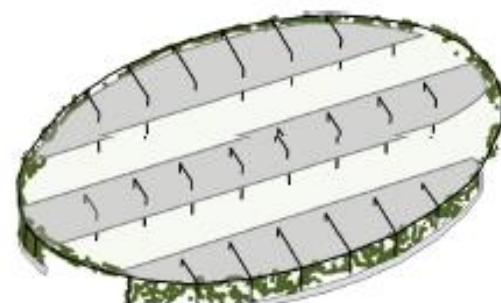
KONSTRUKCJA WĘZŁA PRZESIADKOWEGO
„RONDO REGANA” WE WROCLAWIU
TWORZY:

**ZGIEŁK CHAŁAS
SPALINY PĘD**



PROPONOWANE ZIMOZIELONE
ROŚLINY PNĄCE
TWORZĄ:

**IZOLACJE CISZĘ
TLEN SPOKÓJ**



DODANIE DO ISTNIEJĄCEJ KONSTRUKCJI
ZIMOZIELONYCH ŚCIAN
STWORZY:

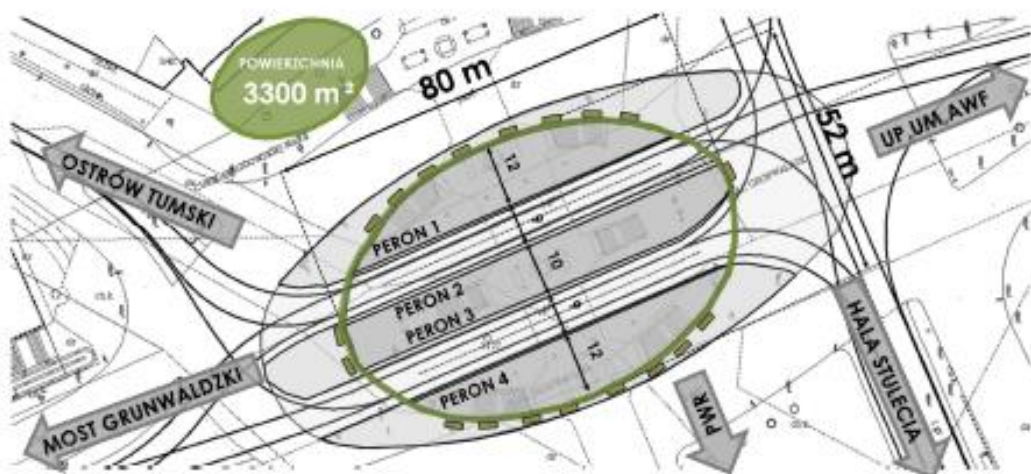
**ZIEŁONĄ
ENKLAWĘ**

RONDO REAGANA

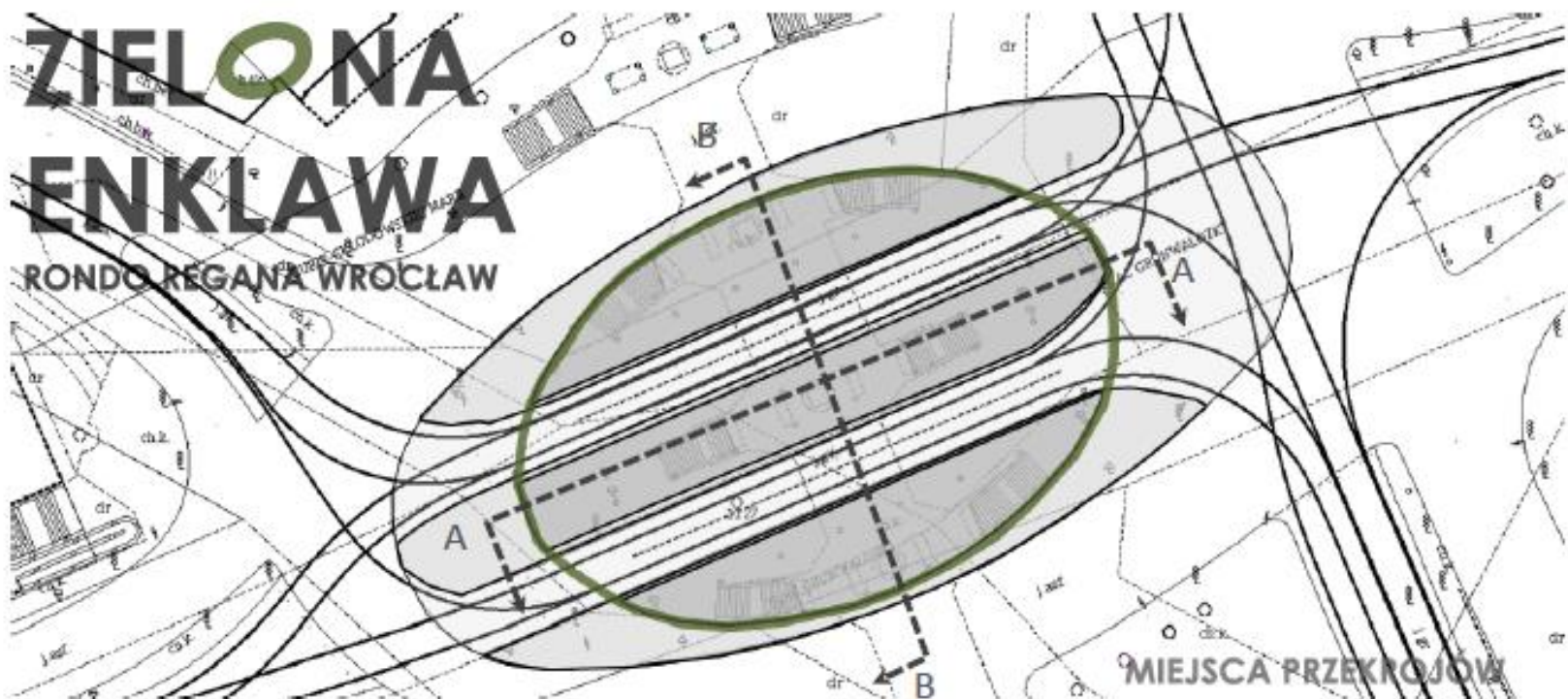
PLAC GRUNWALDZKI

- 6 LINII TRAMWAJOWYCH
- 8 LINII AUTOBUSOWYCH
- 4 LINIE AUTOBUSOWE NOCNE
- DO 100 ODJAZDÓW /1 GODZ.
- BLISKOŚĆ 4 WYŻSZYCH UCZELNI
- 2 km DO RYNKU
- 1 km DO HALI STULECIA

0 m² ZIELENI



ANALIZA WĘZŁA PRZESIADKOWEGO „RONDO REGANA”



PRZEKROJE

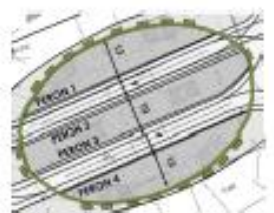
KONSTRUKCJA



STELAŻ ROZPIĘTY NA ISTNIEJĄCEJ KONSTRUKCJI SKONSTRUOWANY POWINIEN BYĆ Z SIECI KWADRATÓW 20X20CM Z NIERDZEWNYCH LINEK STAŁOWYCH



W CELU NASADZEŃ ROŚLIN PNĄCYCH PROPONUJE SIĘ USTAWIENIE DZIEWIĘTNASTU DONIC O KUBATURZE 4M³ KAŻDA



NA ROZPIĘTEJ KONSTRUKCJI PROPONUJE SIĘ NASADZENIA ZIMOZIELONEGO BLUSZCZU POSPOLITEGO (*Hedera helix* L.)



ELEWACJE

WIZUALIZACJE

