

## Załącznik nr 3

### ZAŁOŻENIA KONCEPCJI

**P** – Parking wraz z miejscami dla inwalidów, kobiet z dziećmi, toalety, kosze na śmieci – segregacja.

**1. Zjeżdżalnia** 4m wbudowana w pagórek, posiadająca po bokach schody, z tyłu rurę, drabinę, ściankę wspinaczkową i sznurek. (ilustracja 1)

**2. GÓRKI**- Górki pokryte trawą oraz drobnymi, kwitnącymi bylinami np. stokrotkami. Mogą służyć dzieciom do zabawy – tarzania się, turlania, wchodzenia, schodzenia, zbiegania i obiegania, ale również dorosłym do odpoczynku. Porą zimową do zjeżdżania na sankach. Na szczycie jednej z górki można umieścić stoły i ławki.

**2a. TRAWA**- miejsce na piknik, zabawę, (puszczanie baniek, gra w piłkę, baletki) odpoczynek i czytanie.

**2b. ALTANA** – dość duża, służy do schronienia się przed deszczem lub mocnym słońcem. (ilustracja. 2)

**2c. DOMEK 1**- równoważnia jako 1 droga, 2 droga drabinka krzywa do domku z rurową ślizgawką. (załącz.3)

**2d. SIŁOWNIA DLA DZIECI** z ławkami w koło. (ilustracja.6)

**2e. SZPALER ŚWIERKÓW** – konkursy ubierania choinki, prezenty dla kogoś, dzieci dla dzieci.

**2f. PLACE ZABAW** dla dzieci - żółta buźka piaskownica – duża piaskownica, czerwona b. plac zabaw -od 0-4, niebieska b. plac zabaw od 5-7(ilustracja. 4)

**3. HUŚTAWKI** pionowe od lat 5

**3a. HUŚTAWKI** pionowe od 0-4

**3b. HUSTAWKI** poziome. (ilustracja. 5)

**4. Postać Bajkowa** – postać z bajki np. Krecik, pszczółka Maja w śród klombów kwiatowych (ilustracja. 7)

**4a. SCIANA do malowania**- kredą, markerami (ilustracja. 8)

**6. RESTAURACJE** – podające obiady, desery, przekąski, owoce, napoje. Są ławki, stoły oraz śmietniki i toalety (inwalidzi, mama, pokój dziecka 1toal), miejsce dla rowerów i innych sprzętów.

**7. JAZDA**- drogi asfaltowe/betonowe do nauki i jazdy na sprzęcie sportowym (rowerach, rolkach, hulajnogach itp.) oraz nornic walking, (ilustracja. 9)

**7a EKSPOZYCJE PLENEROWE** - umieszczone w metalowych ramach na planie trójkąta obrazy, obok których ustawione są ławki. Obrazy można zmieniać sezonowo.

**8. ŚCIANKA WSPINACZKOWA** - kwadratowe, szafki na zamki, które są też siedzeniem i stołem. (ilustracja. 10)

**9. NASZE MIEJSCA** – miejsce, gdzie chodzimy na spacer, bieg, czy piknik, zabawę.

**9a. GRA** –miejsce do gry w babinkton (ilustracja. 11)

**9b. GRA** – miejsce do gry w bulle (ilustracja. 11)

Na terenie znajduje się wypożyczalnia sprzętu.

**9c. SILOWNIA** (załącz. 12)

**9d. RZEŻBA MUZYCZNA** - otoczona klombami kwiatowymi.

**9e. STOŁY do GRY** –szachy, warcaby, karty (ilustracja. 13)

**10. SCENA** – z miejscami do siedzenia, odbywać będą się konkursy, festiwale i uroczystości wystawiane przez dzieci i dorosłych. (ilustracja. 14)

**11. FONTANNA**- z klombami kwiatowymi i ławkami.

**11a. MASZYNA**- traktor, walec –pomalowany z przyczepą z ławkami ,służący do zabawy, posiłku oraz schronienia przed deszczem i słońcem. Podłoże z miękkiego małego asfaltu. (ilustracja. 15)

**11b. RZEŻBA** – rzeźba artysty , który przeznaczy ją do parku za darmo lub w wygranej w konkursie.

**11c. FONTANNY DLA DZIECI** –polegają na wylewającej się wody z podłoża mogą być oświetlone. (ilustracja. 16)

**KLĄBY Z KWIATAMI** (ilustracja.20)

**ŁAWKI** (ilustracja. 21)

**TOALETY** (ilustracja. 22)

1. Zjeżdżalnia 4m na górze po bokach schody.



2. Altana na deszcz czy zbyt duże słońce, trawa na piknik i zabawę



3. Domek z równoważnią



4. Plac zabaw na miękkim podłożu, domki na piasku, huśtawki.



5. Huśtawki poziome



PARK MAŚLICKI 2

6. Siłownia dla dzieci



## 7. Postać Bajkowa




## 8. Ściana do malowania kredą.



## 9. Jazda -dobre i bezpieczne miejsce na rodzinne przejażdżki czy naukę.



## 10. Ściana wspinaczkowa



11. Gra w bule, babingtona.



12. Siłownia dla dorosłych



13. Gry plenerowe, szachy, warcaby.



14. SCENA - muszla koncertowa



15. Maszyna traktor, walec pomalowany .




16. Fontanna dla dzieci, klomby.

17. Kląby kwiatowe oraz kompozycje traw



## 18. Ławki z dedykacją




## 19. Toalety –na monety





## LEGENDA

 **ŁAWKI** – całym PARKU ławkę, może postawić sobie każdy, swoją ławkę dla użytku publicznego z własnym imieniem czy dedykacją oprócz takich będą stać ławki dostosowane dla danego otoczenia i miejsca.

 Ogrodzenie z drewna niskie placu zabaw.

 Ogrodzenie – płot metalowy ozdobny na kamiennej / betonowej podmurówce i bramy.



Szerokie mostki



Małe mostki



Krzaki w koło parku



Drogi betonowe



Droga piaskowo-ziemista oryginalna z terenu.



**CHOINKI** –musza być to choinki możliwość dekoracji świątecznej i związanych z tym uroczystości np. ubieranie choinki, paczki np. dla domów dziecka, dla kogoś.



P- Parking Miejsca dla inwalidów, matek z dziećmi, osób starszych.



Pasma różnorakiej zieleni



Ulice asfal/beton



Chodniki na P wszystko jest w na jednym poziomie nie ma krawężników i progów.



Toalety –damskie, męskie, inwalidzi, pokój dla mam, toaleta z przewijakiem.




Śmietniki do segregacji



Krzaki , kwiaty, trawy



Pieńki z drewniane można na nich usiąść jak i mogą posłużyć jako stół. Ławko-stoły.



miękkie podłoże, w kwiaty, białe czy szachownice



Restauracje



stoliki i siedzenia w koło restauracji.



Szeroka droga betonowa dla pieszych, wózków, biegania, jazdy na sprzęcie sportowym i nauki jazdy małych dzieci itp.



Stoły z ławkami, drewniane, plastikowe



Siłownia dla dzieci



Toaleta dla pupili



Trzy kolorowe Bużki z miękkiego asfaltu są też trzema placami zabaw, podzielone wiekowo:



Śmietnik ogólny i na odchody psie



Rzeźba muzyczna grająca ową muzykę

Na terenie parku można wypożyczyć sprzęt do gry : piłki, paletki, tenis stołowy, czy rolki, deski i rowery.



Siłownia dla dorosłych



Fontanna dla dzieci, w podłożu są kafle z otworami ( podobne za hala stulecia



Stoły do gier planszowych szachy, warcaby, karty

11a Maszyna z wagonikami

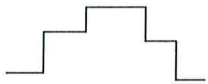
12. Plac Zabaw na piasku.

---

### 15. PUPILKOWY PLAC ZABAW



Tunel dla pupila



Schody do biegania dla pupilow



Drabinka